

MORE FROM WOOD.

E EGGER

**¿Subiendo y bajando escaleras?
Sistema de escaleras Egger PRO**

*Sempre a subir e a descer as
novas escadas?*

Sistema de escadaria Egger PRO



Reformas | Renovação »»

Como única conexión entre dos suelos, las escaleras se ven expuestas a cargas pesadas y a un uso intensivo. En EGGER tenemos la solución ideal, tanto para reformar una antigua escalera como para remodelarla. El sistema de escaleras EGGER PRO es de uso flexible, pudiendo incluso utilizarse en escalones con vuelo y en escalones con diferentes anchuras. Las antiguas escaleras brillarán de nuevo gracias a esta alternativa moderna y económica.

Enquanto única ligação entre dois pisos, as escadas estão sujeitas a uma utilização frequente e a cargas pesadas. Temos a solução ideal para remodelar ou renovar uma escadaria mais antiga. O sistema de escadaria EGGER PRO é de utilização flexível e pode mesmo ser utilizado para degraus salientes e para uma variedade de larguras de degraus. As escadarias antigas conseguem um novo brilho com esta opção económica e moderna.

Antes | Antes



Escaleras viejas, dañadas o simplemente para cuando un cliente desea un cambio de imagen. El sistema de escaleras EGGER PRO es la solución.

Escadas antigas danificadas ou simplesmente o desejo do cliente de mudar o aspeto. O sistema de escadaria EGGER PRO é a solução.

Después | Depois



El sistema de escaleras simplifica la reforma. Utilizando varios tipos de suelo, como los suelos laminados, Comfort y Design de EGGER PRO en el mismo modelo que la escalera, se consigue cambiar la imagen de toda la habitación, dándole un efecto armonioso.

A renovação é simplificada com o sistema de escadaria. Utilizando vários tipos de pavimento, como o EGGER PRO Laminate, Comfort e Design, na mesma decoração que a escadaria, toda a divisão obtém um novo look e fica com um aspeto harmonioso.

La solución integral

Solução completa »

para suelos y escaleras | *para pavimento e escadaria*

De profesional a profesional: el sistema de escaleras EGGER PRO se instala y se adapta fácilmente para satisfacer casi cualquier tipo de uso. El sistema modular de escaleras cortado a medida y su perfil estabilizador consiguen que las escaleras se mantengan seguras y con buen aspecto durante mucho tiempo.

De profissionais para profissionais: O sistema de escadaria EGGER PRO pode facilmente ser instalado para qualquer utilização e pode ser ajustado individualmente. O sistema de escadas modular que pode ser cortado à medida e o perfil estabilizador permite obter escadarias seguras e que se mantêm bonitas durante muito tempo.

Peldaño

Disponibile para escalones rectos y con vuelo

Degrau

disponível para degraus a direito e salientes

embellecedor del mismo color
acrilato em cor a condizer

superficie antideslizante
superfície antiderrapante

Adhesivo de montaje
Adesivo de fixação

Perfil estabilizador
disponible en dos longitudes

*Perfil estabilizador
disponível em dois comprimentos*

Contrahuella

Se corta una lama de suelo laminado a estos efectos. Una lama de suelo es suficiente para dos contrahuellas.

Testa de degrau

Uma prancha de pavimento laminado é cortada para o fim a que se destina. Uma prancha de pavimento é suficiente para duas testas de degrau.

Suelo laminado / Design / Comfort

Pavimento Laminado / Design / Comfort

Acabados y diseños

Superfícies e decorações >>

Elegantes, sencillos y muy cómodos: existen cuatro atractivos diseños de roble auténtico a su disposición. El sistema de escaleras está disponible en los llamados diseños Overall, que están incluidos también en la nueva gama de suelos laminados, Comfort y Design de EGGER PRO. Por tanto, el diseño seleccionado se puede utilizar en todas partes. Los propios escalones están hechos de un resistente laminado y el suelo altamente resistente Design EGGER PRO se puede usar en la zona de acceso, en la parte inferior de la escalera. En la parte superior de la escalera se puede usar un suelo Comfort EGGER PRO del mismo diseño, consiguiendo una suave transición al dormitorio y a la habitación de los niños.

Elegante, simples ou muito confortável: existem quatro decorações de carvalho atraentes e autênticas. O sistema de escadaria está disponível nas designadas decorações gerais que também estão incluídas na nova coleção de pavimentos EGGER PRO Laminate, Comfort e Design. A decoração selecionada pode, portanto, ser utilizada em toda a casa. Os próprio degraus são feitos de um laminado resistente e o pavimento EGGER PRO Design, altamente resistente pode ser utilizado na área de entrada ao fundo da escadaria. No cimo da escadaria, um pavimento EGGER PRO Comfort na mesma decoração confere uma transição acolhedora para o quarto de casal ou das crianças.



EPL123 Roble Waltham blanco | *Carvalho Waltham branco*



EPL122 Roble Waltham natural | *Carvalho Waltham natural*



EPL124 Roble Waltham gris | *Carvalho Waltham cinzento*



EPL125 Roble Waltham marrón | *Carvalho Waltham castanho*



Lista de comprobación

Lista de verificação »»

para reformar escaleras | para renovação de escadaria

Recomendamos realizar las siguientes comprobaciones para instalar de forma rápida y segura esta nueva solución para escaleras:

Recomendámos que cumpra uma implementação segura e rápida da nova solução de escadaria:

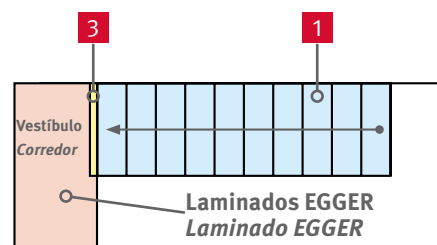
»» En primer lugar, se deberá determinar de qué tipo de escalera se trata. El sistema de escaleras EGGER PRO es apto tanto para escalones rectos como con vuelo, con o sin rellano.
Em primeiro lugar, deve especificar o tipo de escadaria. O sistema de escadaria EGGER PRO é adequado tanto para degraus a direito como salientes, com ou sem patamares.

»» Se necesitarán diferentes materiales para la reforma en función del tipo de escalera. Éstos se muestran y enumeran en la imagen (»» página 6).
Consoante o tipo de escadaria, são necessários diferentes materiais. Estes são apresentados e numerados na imagem (»» página 6).

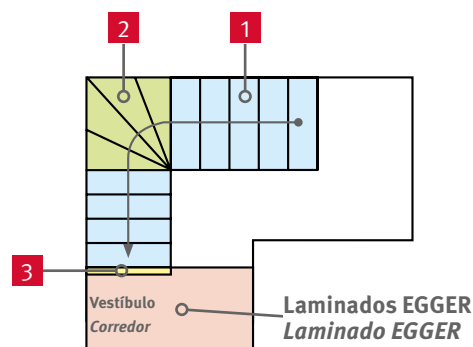
»» Antes de comprar los materiales, se deberá calcular cuántos paquetes y de qué material se necesitan.
Antes de comprar os materiais, deve calcular-se o número de embalagens necessário para cada material.

»» Según como sea la habitación se deberán tener en cuenta también qué accesorios resultarán adecuados (manta aislante, adhesivos, embellecedor del mismo color).
Dependendo do estado da divisão, os acessórios adequados (telas de isolamento, adesivos, acrilato em cor a condizer) devem também ser tidos em consideração.

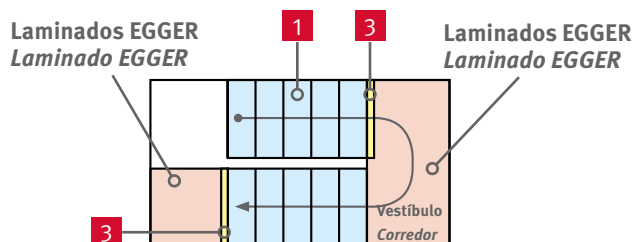
»» La instalación podrá empezar cuando se hayan adquirido los materiales. Encontrará las instrucciones de instalación detalladas en los paquetes de material.
A instalação pode iniciar assim que o material tenha sido adquirido. As embalagens do material incluem instruções de instalação detalhadas.



Escalera de un solo tramo
Escadaria de lanço reto



Escalera en L de un solo tramo
Escadaria a direito com um quarto de volta



Escalera de dos tramos
Escada de dois tramos com descanso

● → Direcção de giro
Direção da rotação

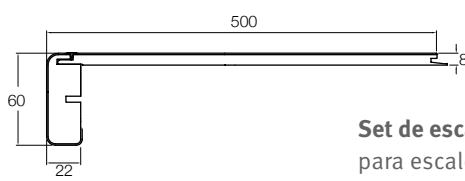
Contenido del paquete

Conteúdo da embalagem

Una vez determinadas las dimensiones y el número de escalones de su escalera, calcule el material necesario según el contenido de los paquetes. A continuación encontrará un resumen de los contenidos de los diferentes paquetes. Cuando calcule y adquiera los materiales, no olvide los accesorios (consulte la descripción en la página siguiente).

Depois de determinadas as dimensões e o número de degraus para a sua escadaria, calcule as necessidades individuais de material, com base no conteúdo das embalagens. Poderá encontrar abaixo uma descrição geral das diversas embalagens. Ao calcular e adquirir materiais, não se esqueça dos acessórios (descrição na página seguinte).

Paquete 1 | Embalagem 1



Set de escalones EGGER 1150

para escalones rectos

Contenidos del paquete: 2 peldaños

Dimensiones: 1150 x 500 x 60 mm



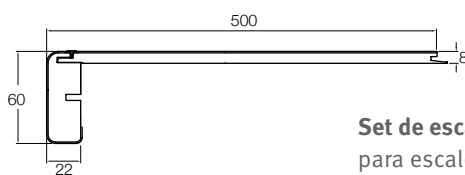
Conjunto de degraus EGGER 1150

para degraus a direito

Conteúdo da embalagem: 2 degraus

Dimensão: 1150 x 500 x 60 mm

Paquete 2 | Embalagem 2



Set de escalones EGGER 1450

para escalones de giro

Contenidos del paquete: 2 peldaños

Dimensiones: 1450 x 500 x 60 mm



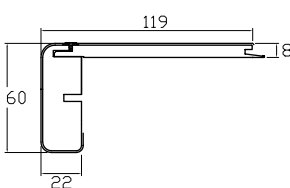
Conjunto de degraus EGGER 1450

para degraus a direito

Conteúdo da embalagem: 2 degraus

Dimensão: 1450 x 500 x 60 mm

Paquete 3 | Embalagem 3



Rellano EGGER 1280

con conexión UNI fit!

Contenidos del paquete: 1 rellano

Dimensiones: 1280 x 119 x 60 mm



Patamar EGGER 1280

com ajuste UNI fit! ligação

Conteúdo da embalagem: 1 patamar

Dimensão: 1280 x 119 x 60 mm

Accesorios | Acessórios

El material de los accesorios está específicamente adaptado a nuestro sistema de escaleras y al suelo del mismo diseño y es un complemento ideal.

O material de acessórios é especialmente adaptado para o nosso sistema de escadarias e para o pavimento a condizer é um grande complemento para o sistema.

Panel lateral (madera maciza) y listón angular *Cobertura lateral (madeira sólida) e rodapés angulares*



Panel lateral para peldaños abiertos. Listón angular para la cubierta lateral de las contrahuellas abiertas.

Cobertura lateral para degraus abertos. Rodapés angulares para a cobertura lateral de testas de degrau abertas.

Perfil estabilizador y set de montaje *Perfil estabilizador e conjunto de fixação*



Perfil estabilizador para nivelar los escalones muy gastados. El correspondiente set de montaje se adapta especialmente a la perforación del perfil estabilizador.

Dimensiones del perfil estabilizador:
45 x 23 x 830/1250 mm

Contenido del set de montaje: 50 tornillos/
arandelas

Perfil estabilizador para equilibrar degraus muito desgastados. O conjunto de fixação correspondente é especialmente adaptado para a perfuração do perfil de estabilização.

*Dimensões do perfil de estabilização:
45 x 23 x 830/1250 mm*

Conteúdo do conjunto de fixação: 50 parafusos/rosetas



Service-Center

Service-Center AT

T +43 800 888 111

sc.at@egger.com

Service-Center DE

T +49 800 344 37 45

sc.de@egger.com

Service-Center CH

T +41 41 349 50 05

sc.ch@egger.com

Service-Center IT

T +39 800 78 25 54

sc.it@egger.com

Service-Center FR

T 00 800 4000 88 00

doc@egger.com

Service-Center ES

T 00 800 4000 88 00

doc@egger.com

Service-Center PT

T 00 800 4000 88 00

doc@egger.com

Service-Center UK

T +44 1434 6001 26

sc.flooring@egger.com

Service-Center RO

T +40 800 500 111

hotline.ro@egger.com

www.egger.com

EGGER Holzwerkstoffe Wismar

GmbH & Co. KG

Am Haffeld 1

23970 Wismar

Alemania

T +49 3841 301-0

F +49 3841 301-20222

flooring@egger.com